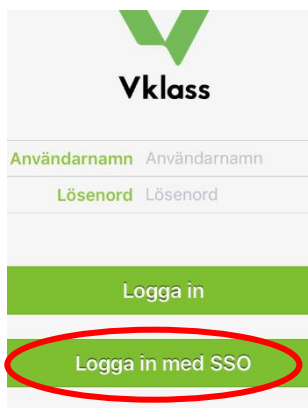




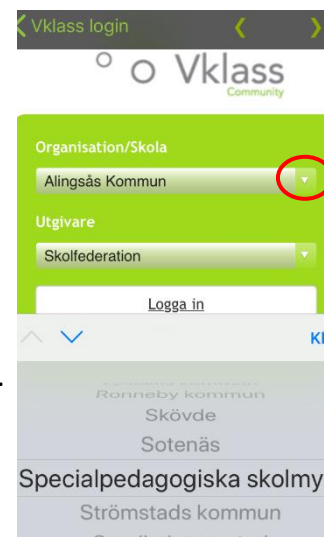
LOGGA IN OCH ANMÄL FRÅNVARO I SKOLNET/VKLASS

Logga in i Vklass/Skolnet på din dator eller mobil med hjälp av ett BankID.

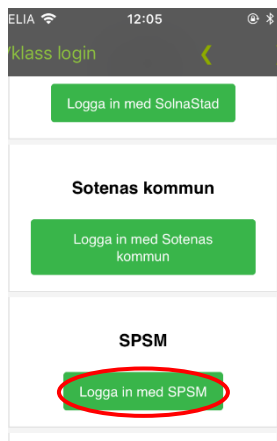
- **Via dator**
Hos oss på SPSM så hittar du inloggningen till skolnet på:
<https://www.spsm.se/om-oss/skolnet>
- **Via mobil/surfplatta**
Ladda ner appen Vklass som finns för IOS och android.




1. När du öppnat appen väljer du "Logga in med SSO".



2. Under "Organisation/skola" bläddrar du ner till Specialpedagogiska skolmyndigheten, tryck därefter "Logga in".



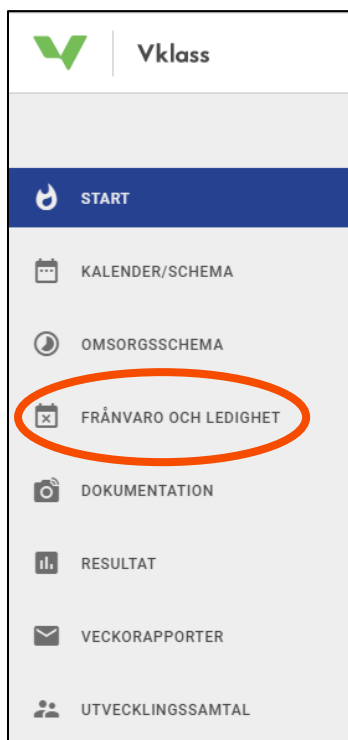
3. Bläddra ner till SPSM och tryck på "Logga in med SPSM".



4. Nu kan du logga in med Bank id.



När du loggat in i Vklass hittar du menyn i den vänstra kolumnen om du sitter vid en dator. I mobilläge får du fram menyn om du klickar på de tre strecken uppe till vänster.



Klicka på "frånvaro och ledighet" i menyn.

Vklass

FRÅNVAROANMÄLAN LEDIGHETSANSÖKAN

ANMÄL FRÅNVARO

L Leo

E Emil

måndag, 27 aug Annan period

Från och med * Till och med *

SKICKA

FRÅNVAROANMÄLNINGAR

Det finns inga frånvaroanmälningar att visa.

Anmäl frånvaro för ett eller flera av dina barn.

Det förvalda är att du anmäler frånvaro för hela innevarande dagen (markerat idag, dagens datum).

Önskar du anmäla för någon annan period, t ex för ett tandläkarbesök mitt på dagen, kan du välja "Annan period".

Längst ner på sidan visas aktuella och tidigare frånvaroanmälningar för det senaste halvåret. Använd knapparna "Ta bort" eller "Avsluta nu" för att ta bort en framtida eller avsluta en pågående frånvaroanmälan.