

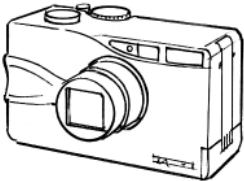





## Lägg rätt bildkort på rätt ruta

- Skriv ut läggplatta och bildkorten i färg.
- Klipp läggplattan och klipp isär bildkorten.
- Laminera läggplattan och bildkorten.
- Fäst kardborre på baksida bildkort och motsvarande kardborre på läggplattans tomma rutor.

			
<p>röd</p> 			
<p>gul</p> 			
<p>blå</p> 			

läggplatta



bildkort